


Для служебного пользования
Экземпляр № _____

УТВЕРЖДАЮ:
Глава Толмачевского сельсовета
Новосибирского района
Новосибирской области
 Н. Н. Захаров


"15" января 2016 г.

СОГЛАСОВАНО

Управление ФСБ
России по
Новосибирской
области

Подпись

" 4.01.2016 г.



СОГЛАСОВАНО

Начальник межмуниципального отдела
МВД России «Новосибирский»

(подпись)

Е.В. Демин
(ф.и.о.)

" 01 " 2016 г.



СОГЛАСОВАНО

Начальник Главного управления
МЧС России по Новосибирской
области

(подпись)

В.В. Орлов
(ф.и.о.)

" 01 " 2016 г.



ПАСПОРТ БЕЗОПАСНОСТИ

места массового пребывания людей
муниципального казенного общеобразовательного учреждения
Новосибирского района Новосибирской области
«Алексеевская основная школа № 4»

2016 г.

630514, Новосибирский район, д. Алексеевка, ул. Майская, дом 8

1. Общие сведения о месте массового пребывания людей

Полное наименование ОУ: Муниципальное казенное общеобразовательное учреждение Новосибирского района Новосибирской области «Алексеевская основная школа № 4»

Сокращенное наименование: МКОУ «Алексеевская основная школа № 4».

Время введения в эксплуатацию – 1984 г.

- **почтовый адрес** – 630514, Новосибирская область, Новосибирский район,

д. Алексеевка, улица Майская, дом 8.

- **телефон и факс** – 8 (383) 295-21-04

Ведомственная принадлежность – Министерство образования РФ.

Форма собственности: на правах оперативного управления – муниципальная собственность

Общая площадь объекта (здания) - 650 кв. метров.

Площадь территории, занимаемой ОУ, постройками и двором составляет – 5400 м².

Протяженность периметра объекта (территории) - около 265 метров

Количество людей, одновременно находящихся в месте массового пребывания людей

Численность сотрудников – 15 человек;

Средняя и максимальная посещаемость объекта – 50 / 70 человек;

Категория места массового пребывания людей:

- отдельно стоящее 2-х этажное здание: 1-й этаж – 1 классная комната, мастерская, помещение для предшкольной группы, кабинет директора, подсобное помещение, туалеты;

2-й этаж – 5 классных комнат, холл;

- в здании имеются: центральный вход, 3 аварийных выхода;

- санитарная зона – площадка для контейнера с мусором;

- проникновение террористов на территорию ОУ возможно через внешнее ограждение;

- ограждение по всему периметру территории ОУ выполнено в виде металлического забора 2,5 м. и протяженностью 265 м.

- ограждение по всей своей протяженности не оборудовано дополнительными защитными средствами;

- на территории ОУ отсутствуют автостоянки;

- на территории ОУ нет камер видеонаблюдения;

- проход персонала и обучающихся на территорию ОУ производится через 2 калитки, не оборудованными средствами повышения уровня физической защиты;

- основное электроснабжение ОУ трехфазное, питание бытовых электропотребителей выполнено 220В от электрических распределительных щитков; применяемое электрооборудование и материалы отечественного производства имеют сертификаты соответствия стандартам РФ;

В отношении обеспечения надежности и электроснабжения учреждение относится к третьей категории и ко второй категории для приемников пожарной и охранной сигнализации.

Трансформаторы и электрощиты расположены в помещении электрощитовой, находится на первом этаже. Имеется аварийное освещение.

Вышестоящая организация

- Управление образования администрации Новосибирского района

- адрес: 630007, г. Новосибирск, ул. Коммунистическая, д.33а.

- телефон, факс, e-mail (383) 373-45-97, 373-45-96, uo@edunor.ru

Режим работы объекта (территории)

- режим работы педперсонала – 07 ч. 30 мин. до 18 ч. 00мин.

- режим работы сторожей – 18 ч. 00 мин. до 08 ч. 00 мин.

Территориальный орган МВД России, на территории которого расположено место массового пребывания людей:

- ближайшее отделение полиции - с. Верх - Тула, тел. 8 (383) 293- 32 - 02

- ГУ управления МЧС России по Новосибирской области: 8 (383) 23- 99- 999

- отдел ГО и ЧС администрации: 8 (383) 373-46-54;

Руководитель, принимающий участие в обеспечении правопорядка в месте массового пребывания людей: Пичугина Ольга Петровна – руководитель объекта (директор), мобильный телефон: 89137539078, служебный телефон: 295-21-04

Краткая характеристика местности в районе расположения места массового пребывания людей, рельеф, прилегающие лесные массивы, возможность незаметного подхода:

Школа расположена на территории Новосибирского сельского района в его западной области на расстоянии 30 км от г. Новосибирска по западной трассе на болотистой местности. Район находится в зоне с континентально - умеренным климатом.

Преобладающее направление ветра в январе ЮВ, в июле СЗ, среднегодовая скорость 5 – 15 м/с, нормативная глубина промерзания песчаных грунтов 145 см.

Наиболее опасными явлениями погоды являются:

грозы;

сильные морозы (до -40°C);

ливни с интенсивностью 30 мм/час и более;

снегопады, превышающие 20 мм за 24 часа;

град с диаметром частиц более 20 мм;

гололед с диаметром отложений 200 мм;

сильные ветры со скоростью до 20 м/с.

Климатические воздействия не представляют непосредственной опасности для жизни и здоровья людей. Однако могут нанести ущерб объекту, поэтому предусмотрены технические решения, направленные на максимальное снижение негативных воздействий особо опасных погодных явлений.

Объект МКОУ «Алексеевская основная школа № 4» расположен вне зоны затопления. Подтопление фундаментов предотвращается сплошным водонепроницаемым асфальтовым покрытием (отмосткой) и планировкой территории с уклоном в сторону от здания.

Для предотвращения травматизма, связанного с явлениями гололеда, предусматриваются места для хранения емкости с песком и специального состава для борьбы с обледенением дорожных покрытий.

Средняя температура наружного воздуха составляет $+3,8^{\circ}\text{C}$, средняя максимальная температура наиболее жаркого месяца $+28,7^{\circ}\text{C}$. Абсолютная максимальная температура $+40^{\circ}\text{C}$, абсолютная минимальная температура -42°C .

Территория объекта представляет ровную горизонтально расположенную площадку.

Средняя температура января -19°C – -25°C , июля $+19^{\circ}\text{C}$ – $+28^{\circ}\text{C}$. Преимущественное направление ветра — юго-западное.

Относительно устойчивый снежный покров образуется в конце ноября, толщина его к марту достигает 30-60 см, грунты к концу зимы промерзают на глубину 0,6 – 1 метр.

Весна (конец марта – конец мая) прохладная, с неустойчивой погодой. Нередки возвраты холодов, во время которых температура воздуха по ночам даже в мае опускается ниже нуля. Осадки выпадают преимущественно в виде дождей, однако до конца апреля возможны и снегопады. Снежный покров сходит обычно к середине апреля.

Лето (конец мая – конец августа) умеренно-теплое. Преобладающая температура 16 – 20 градусов, в отдельные дни – повышение до 25 – 30 градусов.

Осень (конец августа – середина ноября) в сентябре обычно теплая, с малооблачной погодой, в октябре – прохладная, с преобладанием пасмурной погоды. В ноябре наступает резкое похолодание. Осадки до середины октября выпадают обычно в виде дождя, позже – чередуются со снегом.

Ветры не отличаются силой. Преобладающим направлением ветра является юго-западное. Скорость ветра, в среднем, составляет менее 4 – 12 м/с.

Таким образом, на проведение аварийно-спасательных и других неотложных работ рельеф и климат существенного влияния не оказывают. Тем не менее, вероятными чрезвычайными ситуациями природного характера могут быть обильные снегопады, сильные морозы и ураганы.

Таким образом на проведение аварийно – спасательных и других неотложных работ рельеф и климат существенного влияния не оказывают. Тем не менее, вероятными чрезвычайными ситуациями природного характера могут быть обильные снегопады, сильные морозы и ураганы.

Возможность незаметного подхода:

- проникновение террористов на территорию ОУ возможно через внешнее ограждение;
- ограждение по всей своей протяженности не оборудовано дополнительными защитными средствами;
- на территории нет камер видеонаблюдения;
- проход персонала и учащихся на территорию ОУ производится через 2 калитки, не оборудованные средствами повышения уровня физической защиты.

2. Сведения об объектах, расположенных в месте массового пребывания людей:

№ п/п	Наименование объекта	Характеристика объекта, сведения о форме собственности, владельце (руководителе), режим работы объекта	Место расположения объекта	Сведения о технической укреплённости и организации охраны объекта
1.	МКОУ «Алексеевская основная школа № 4»	Детский сад 1984 года постройки, материал кирпич здание 2-х этажное здание материал кирпич. - Форма собственности – муниципальная; - Директор – Пичугина Ольга Петровна - Режим работы объекта: с 07.30 до 18.00; работа сторожей: с 18.00 до 08.00 ч.;	НСО, Новосибирский район, д. Алексеевка, ул. Майская, дом 8	- Ограждение по всему периметру территории ОУ выполнено в виде металлического забора высотой 2,5 м. - Образовательное учреждение охраняется в утренние и дневные часы дежурным, в вечернее и ночное время сторожем по утвержденному графику. - В помещении находится пульт пожарной сигнализации; - Помещение оборудовано средствами телефонной связи.

3. Сведения об объектах, расположенных в непосредственной близости к месту массового пребывания людей

№ п/п	Наименование объекта	Характеристика объекта по видам значимости и опасности	Сторона расположения объекта	Расстояние до места массового пребывания людей (метров)
1.	Жилые дома	ул. Майская, 8, 9	север, восток	50 – 80 м

4. Размещение места массового пребывания людей по отношению к транспортным коммуникациям:

№ п/п	Вид транспорта и транспортных коммуникаций	Наименование объекта транспортной коммуникации	Расстояние до транспортных коммуникаций (метров)
1	Автомобильный (магистраль, шоссе, дороги, автовокзалы, автостанции)	Дороги Омская трасса	30 метров 13 км.
2	Железнодорожный (железнодорожные пути, вокзалы, станции, платформы, переезды)	Железнодорожные пути	18 км.
3	Воздушный (аэропорты, аэровокзалы, военные аэродромы, вертолетные площадки, взлетно-посадочные полосы)	аэропорт Толмачево	20 км
4	Водный (морские и речные порты, причалы)	отсутствуют	отсутствуют

5. Сведения об организациях, осуществляющих обслуживание места массового пребывания людей

№ п/п	Наименование организации, адрес, телефоны, вид собственности, руководитель	Вид деятельности по обслуживанию	График проведения работ
1.	ООО «ЦПМ» г. Новосибирск, ул. Саратовская, дом 2 Генеральный директор Щербаков П. В. 287-26-33	Мониторинг технического состояния приёма-передачи извещения о пожаре с выводом сигнала о срабатывании средств пожарной сигнализации на пульт централизованного наблюдения ПАК «Стрелец - Мониторинг».	Техническое обслуживание проверка работоспособности 1 раз в месяц
2.	Элтехком, г. Новосибирск, пр. Димитрова 7, оф. 511 директор Кочетов В. П. 227 – 13 – 34	Техническое обслуживание средств автоматической пожарной сигнализации и системы оповещения и управления эвакуацией людей при пожаре в здании МКОУ «Алексеевская основная школа № 4»	Только в рабочие дни с 8-00 до 17-00
	ООО «Центр-ОбьСЭС» г.Обь, ул. О. Кошевого, 30 8(383)73-50-906 Вайс Л.А.	1. Дезинсекционные работы в целях профилактики инфекционных заболеваний, передаваемых иксодовыми клещами 2. Дератизация	Ежегодно по графику
	РЭС «Криводановские электросети»	Подача электроэнергии	По графику
	МУП ЖХК Толмачевский с/с, Павловск С. А.	Подача водоснабжения, канализация	По графику

6. Общие сведения о работниках места массового пребывания людей:

- Численность сотрудников – 15 человек;

Средняя и максимальная посещаемость объекта – 50 / 70 человек;

7. Сведения о потенциально опасных участках и (или) критических элементах места массового пребывания людей:

Техногенные чрезвычайные ситуации

Одним из наиболее вероятных источников опасности являются нарушения стабильной деятельности электросетей. Аварии на электросетях способны повлечь взрывы, пожары. Наиболее уязвимыми элементами энергоснабжения являются котельная школы.

Не исключена возможность наличия химической, пожарной, взрывной опасности от происшествий на ж/д путях и автомобильных дорог при перевозке и перевозе по ним специальных грузов.

8. Возможные противоправные действия в месте массового пребывания людей:

А) Применение взрывчатых веществ (ВВ)

При применении ВВ может произойти полное или частичное разрушение здания образовательного учреждения в зависимости от количества ВВ.

При обнаружении подозрительного предмета (который может оказаться взрывным устройством); получении письменного сообщения или сообщения по телефону с угрозой применения ВВ немедленно сообщить в правоохранительные органы, вышестоящему руководству, выставить оцепление возле подозрительного предмета на безопасном удалении (за естественными укрытиями) и начать немедленную эвакуацию учащихся и работников на безопасное удаление.

Б) Пожар

При пожаре огонь будет распространяться достаточно быстро.

Немедленно начать эвакуацию учащихся и работников, оповестить органы пожарной охраны, сообщить вышестоящему руководству, при возможности приступить к тушению пожара силами нештатного пожарного расчета.

В) Применение отравляющих веществ (ОВ):

При применении ОВ может произойти частичное заражение помещений образовательного учреждения за короткий промежуток времени.

При обнаружении подозрительного предмета (который может оказаться контейнером с отравляющим веществом); получении письменного сообщения или сообщения по телефону с угрозой применения ОВ немедленно сообщить в правоохранительные органы, вышестоящему руководству, выставить оцепление возле подозрительного предмета на безопасном удалении (за естественными укрытиями, обеспечив средствами индивидуальной защиты) и начать немедленную эвакуацию учащихся и работников на безопасное удаление, обеспечить дополнительную вентиляцию помещений за счет открытия окон и дверей.

Г) Массовые беспорядки, проявления экстремизма

а) при возникновении беспорядков в образовательном учреждении – немедленно сообщить в правоохранительные органы, вышестоящему руководству.

б) при возникновении беспорядков за территорией образовательного учреждения – не допустить проникновения участников массовых беспорядков в помещение школы путем закрытия входа, сообщить в правоохранительные органы, вышестоящему руководству, запретить подход учащихся к окнам.

Д) Захват заложников

а) Оказавшись в заложниках необходимо сохранять выдержку и спокойствие, не пререкаться с террористами, выполнять все их требования, на все действия спрашивать разрешение. При возможности сообщить о случившемся и месте своего нахождения родственникам или в полицию. Помнить, что для сохранения жизни надо терпеть. При безопасной возможности надо уходить.

б) Не оказавшись в составе заложников немедленно покинуть здание образовательного учреждения. Сообщить в правоохранительные органы, вышестоящему руководству о

случившемся и действовать в соответствии с их указаниями. Не принимать инициативных мер для освобождения заложников и контактов с террористами.

Во всех этих случаях руководителю образовательного учреждения необходимо действовать так, чтобы обеспечить безопасность учащихся и работников, так как в соответствии с законодательством руководитель несет персональную ответственность за жизнь и здоровье своих учащихся и работников.

9. Оценка социально-экономических последствий террористического акта вместе массового пребывания людей.

№	Террористическая угроза	Прогнозируемое количество пострадавших в результате террористического акта (человек)	Масштаб последствий террористического акта
1	Обнаружение взрывного устройства или подозрительного предмета	80	Разрушение здания или его части; Нанесение вреда здоровью и жизни людей
2	Захват заложников	80	Нанесение вреда здоровью и жизни людей
3	Угроза террористической опасности по телефону	80	Нарушение режима работы учреждения и срыв образовательного процесса; Нанесение вреда здоровью людей
4	Массовые беспорядки, проявления экстремизма	80	Нарушение режима работы учреждения и срыв образовательного процесса; Нанесение вреда здоровью и жизни людей
5	Применение отравляющих веществ, применение отравляющих веществ	80	Нанесение вреда здоровью и жизни людей
6	Поджог (пожар)	80	Разрушение здания или его части; Нанесение вреда здоровью и жизни людей

10. Силы и средства, привлекаемые для обеспечения антитеррористической защищенности места массового пребывания людей:

а) ближайшее отделение полиции - с. Верх - Тула, тел. 8 (383) 292- 32-02

б) время прибытия группы быстрого реагирования подразделения полиции от здания постоянной дислокации (с Верх-Тула) составляет 20 минут

в) не имеется стационарных постов полиции в месте массового пребывания людей

г) состав наряда, обеспечивающего охрану общественного порядка в месте массового пребывания людей, отдельно по его принадлежности и виду

Вид наряда	Количество	
	единиц	человек

Стационарный пост полиции	0	0
Пеший внутренний пост полиции	0	0
Суточный пост	0	0
12-часовой пост	0	0
8-часовой пост	0	0
Всего	0	0

д) не имеется добровольной народной дружины или других организаций по охране общественного порядка

е) средства охраны: не имеется огнестрельное оружие и патроны к нему, количество отдельно по каждому виду, типу, модели; защитные средства, тип, количество; специальные средства, тип, количество; служебные собаки, есть, нет, если есть - сколько, какой породы)

ж) организация оповещения и связи: стационарных постов полиции нет

- ФГУП 46-я пожарная часть «6 отряд ФПС по НСО»: 01,010, (383) 216-96-55

- ЕДДС администрации: 8 (383) 373 - 45- 73

- ГУ управления МЧС России по Новосибирской области: 8 (383) 223-99-999

- отдел ГО и ЧС администрации: 8 (383) 373-46-54;

- органы управления образованием: 8 (383) 373-45-97, 373-45-96.

- образовательное учреждение охраняется в утренние и дневные часы дежурным, в вечернее и ночное время сторожем по утвержденному графику.

- в помещении находится пульт пожарной сигнализации;

- помещение оборудовано средствами телефонной связи.

11. Меры по инженерно-технической, физической защите и пожарной безопасности места массового пребывания людей:

а) наличие и характеристика инженерно-технических средств:

- наличие ограждения по всему периметру территории ОУ выполнено в виде забора из металлического профиля высотой 2,5 м. и протяженностью 265 м.;

- автоматическая пожарная сигнализация;

- опоры освещения (4 шт) в рабочем состоянии, достаточность освещенности всей территории массового пребывания людей;

- стационарных колонн (стоек) экстренного вызова наряда полиции нет.

- наличие ограждения по всему периметру территории ОУ выполнено в виде забора из металлического профиля высотой 2,5 м. и протяженностью 265 м.;

б) обеспечение пожарной безопасности:

система оповещения и эвакуации при пожаре включает в себя пожарную сигнализацию (прибор Грант «Магистр-8», последующий шлейф ИП дымовой 212-45 – 39 шт.) (1 раз в квартал производится ревизия обслуживающей компанией «ЭЛТЕХКОМ» с составлением акта), ИПР модуль речевой, звуковая сирена «Маяк» исп.2 – 6 шт. ЗМ, В качестве приборов оповещения применено светозвуковое табло «Выход» » НБО 112-01 – 6 шт. В нормальном режиме питание табло осуществляется от стационарной сети 220В, в аварийном режиме – от встроенных аккумуляторов, датчик «Пульсар».

Обслуживаемые АПР производит ООО «ЭЛТЕХКОМ» (МК № 83/2015 от 13.11.2015 г.).

Место установки автоматической пожарной сигнализацией (ПС) – контрольного прибора – пост охраны (сторож) 1 этаж.

ООО «Центр Пожарного Мониторинга» проводит работы по техническому сопровождению системы пожарного мониторинга на объекте защиты, оказанию комплекса услуг, направленных на поддержание в работоспособном состоянии и обеспечение постоянной технической готовности оборудования системы пожарного мониторинга для передачи извещений о срабатывании систем пожарной сигнализации, установленных на объектах защиты Заказчика, ПЦН подразделения пожарной охраны: ПЧ-56 ФГКУ10-отряда ФПС по Новосибирской области, по адресу: НСО, г. Карасук, ул.

Коммунистическая, 58. по тел. 8 (38355) 34-001 (МК № 330/16 от 17.11.2015)

Здание полностью укомплектовано первичными средствами пожаротушения в соответствии с нормами, которые находятся в свободном доступе в коридорах и кабинетах здания (огнетушители ОУ-3 – 4 штуки, место нахождения – лестничная площадка 2 этаж, мастерская, щитовая, котельная; огнетушители – ОП-4, 2 штуки, место нахождения – лестничная площадка 1 этаж, кабинет информатики.

Количество путей эвакуации в школе – 4, оснащены знаками направления движения к эвакуационным выходам, оснащены световыми табло «Выход» - 6 шт. Пути эвакуации свободны для перемещения людей для эвакуации, отделка стен на путях эвакуации – несгораемая.

Состояние удовлетворительное.

Фирмой ООО «ЭНЕРГОСЕРВИС» проведены испытания защитных заземляющих устройств и измерение сопротивления изоляции электросетей и токоприемников от 25 июля 2013 года.

Заземляющие устройства: сопротивление изоляции соответствует требованиям ПУЭ. Обрывы и неудовлетворительные контакты отсутствуют.

Входные двери, двери на лестничных клетках снабжены автоматическими доводчиками.

Управление средствами оповещения производится с прибора ОПС при срабатывании пожарных извещателей.

Внутреннее пожаротушение осуществляется от пожарного крана, который находится на 1 этаже у запасного выхода, кран ПК – 1 укомплектован исправным рукавом и стволом, соединительные головки и вентили находятся в исправном состоянии, проверка которого осуществляется 2 раза в год.

Информация с документацией по правилам пожарной безопасности, а также инструкции и планы эвакуации имеются на 1 этаже здания.

- Обнаруживший возгорание работник ОУ должен:

- вызвать пожарную охрану по телефону «01», сообщив сотруднику, принимающему информацию, адрес учреждения, место возникновения пожара, свою фамилию и номер телефона;
- продублировать сообщение о пожаре по системе оповещения о немедленной эвакуации воспитанников и сотрудников;
- сообщить о пожаре дежурному администратору;
- приступить (по возможности) к ликвидации очага пожара до прибытия оперативной группы по тушению пожара.

- Директор с учетом сложившейся обстановки должен:

- проверить включение в работу автоматической (стационарной) системы пожаротушения;
- организовать отключение сетей электроснабжения, а также осуществление других мероприятий, способствующих предотвращению распространения пожара;
- определить эвакуационные пути для вывода людей в безопасную зону;
- организовать эвакуацию материальных ценностей из опасной зоны;
- руководить эвакуацией до прибытия пожарных подразделений.

- Дежурный администратор должен:

- открыть запасные выходы;
- включить освещение тамбуров.
- открыть основной выход из здания;
- открыть ворота для въезда спецавтотранспорта.

- При получении сигнала об эвакуации педагог должен:
 - прекратить занятия, обесточить электрические приборы и оборудование, мсва
 - с учетом сложившейся обстановки определить наиболее безопасные эвакуационные пути и выходы, обеспечивающие возможность эвакуации работников и обучающихся, в безопасную зону в кратчайший срок;
 - исключить условия, способствующие возникновению паники. С этой целью учителям и другим работникам Учреждения нельзя оставлять обучающихся без присмотра с момента обнаружения пожара и до его ликвидации;
 - вывести обучающихся на первый этаж и далее к основному или запасному выходам из ОУ согласно утвержденному плану эвакуации при пожаре.
- После выхода из здания педагог должен привести обучающихся на сборный пункт и проверить наличие всех обучающихся по журналу. В случае отсутствия кого-либо из детей педагог должен сообщить об этом дежурному администратору.
- Эвакуацию обучающихся следует начинать из помещения, в котором возник пожар, и смежных с ним помещений, которым угрожает опасность распространения огня и продуктов горения. Обучающихся начальных классов следует эвакуировать в первую очередь;
- В зимнее время по усмотрению лиц, осуществляющих эвакуацию, обучающиеся старших классов могут предварительно одеться или взять теплую одежду с собой, а обучающихся начальных классов следует выводить или выносить, завернув в одеяла или другие теплые вещи;
- Работники, осуществляющие эвакуацию, не должны оставлять учащихся без присмотра с момента обнаружения пожара и до его ликвидации.
- После окончания эвакуации работники должны тщательно проверить все помещения, чтобы исключить возможность пребывания в опасной зоне учащихся, спрятавшихся под кроватями, столами, в шкафах или других местах, а также выставить посты безопасности на входах, чтобы исключить возможность возвращения учащихся в здании, где возник пожар.
- Покидая помещения, следует закрывать за собой все двери и окна, чтобы замедлить распространение огня и дыма.

в) система оповещения и управления эвакуацией:

Сигнал оповещения в МКОУ «Алексеевская ОШ № 4» поступает от прибора «Магистр-8», расположенного в холе 1 этажа.

В МКОУ «Алексеевская ОШ № 4» для оповещения персонала и учащихся применяются:

- речевые оповещатели;
- звуковые оповещатели;
- световые табло «Выход».

Меры по противоаварийной устойчивости функционирования объекта МКОУ «Алексеевская ОШ № 4» направлены на полную ликвидацию последствий проведения террористических акций и чрезвычайных ситуаций, восстановление функциональной способности в кратчайшие сроки, а так же защиту персонала и учащихся.

Оповещение персонала и учащихся о ЧС, обеспечение и своевременное использования средств индивидуальной защиты, эвакуации населения из зоны ЧС, оказание медицинской помощи пострадавшим осуществляется непосредственно силами сотрудника вневедомственной охраны, оперативного дежурного, медпунктом.

При оповещении передаются сообщения о чрезвычайной ситуации, а также осуществляется информирование персонала и учащихся о факте аварии и складывающейся обстановке.

Мероприятия по эвакуации из помещений ОУ.

1. Эвакуируются все обучающиеся и все работники.
2. Учитель после проверки по журналу присутствующих и отсутствующих, доводит обучающихся до запасного выхода, через который производится эвакуация.
3. Учитель руководит эвакуацией: осуществляет организованный проход обучающихся в колонне по 2 через соответствующий выход.

4. Эвакуация должна происходить организованно: без разговоров, без шума, суеты и без шалостей, строго и серьезно. Подает команды и делает замечания только руководитель занятия.
5. При эвакуации дети следуют к месту построения (площадка напротив главного входа), строятся по классам в колонну по 3, в заранее определенной последовательности.
6. После проверки по журналу наличия обучающихся педагог докладывает начальнику ГО учреждения о списочном составе класса, количестве в строю, об отсутствующих и причинах отсутствия.

12. Оценка достаточности мероприятий по защите критических элементов и потенциально опасных участков места массового пребывания людей

№	Наименование критического элемента или потенциально опасного участка	Выполнение установленных требований	Выполнение задачи по физической защите	Выполнение задачи по предотвращению террористического акта	Вывод о достаточности мероприятий по защите	Компенсационные мероприятия
1	Спортивная площадка	Выполняются (ведется журнал обхода территории и здания)	Выполняются	Выполняются (проводятся тренировочные занятия с персоналом и учащимися; проводятся инструктажи по ТБ)	На данный момент достаточно	Необходимо установить видеofиксацию
2	Электрощитовая	Выполняются (ведется документация ответственным за э/хозяйство)	Выполняется (проводятся инструктажи по правилам поведения при ЧС разных ситуациях)	Выполняются (проводятся тренировочные занятия с персоналом и учащимися; проводятся инструктажи по ТБ)	Достаточно	
3	Двор школы	Выполняются (ведется журнал обхода территории и здания)	Выполняются	Выполняются (проводятся тренировочные занятия с персоналом и учащимися; проводятся инструктажи по ТБ)	На данный момент достаточно	Необходимо установить видеofиксацию

13. Выводы о надежности охраны места массового пребывания людей и рекомендации по укреплению его антитеррористической защищенности:

- Долгосрочные мероприятия, требующие значительных финансовых затрат:

- организация охраны ОУ, оборудование устройствами обнаружения;
- оборудование входной калитки турникетом;
- оборудование помещения для охраны современными средствами связи;
- оборудование «тревожной кнопки»;
- камеры видеонаблюдения;
- установка современной системы наблюдения.

Приложения:

Копии и ксерокопии документов

1. Акт обследования места массового пребывания людей.

2. План-схема места массового пребывания людей с привязкой к местности и с указанием расположения объектов, находящихся на территории места массового пребывания людей и в непосредственной близости к нему, постов охраны, маршрутов патрулирования нарядов полиции, расположения инженерно-технических средств, расположения произведений монументального искусства, мест отдыха (лавочек, скамеек, детских площадок, летних кафе и др.), мусорных контейнеров.

3. Схемы коммуникаций места массового пребывания людей (водоснабжения, электроснабжения).

4. Инструкция по эвакуации людей.

5. Лист учета корректировок.

6. Положение об организации пропускного режима в МКОУ – Алексеевской ООШ № 4

Директор МКОУ «Алексеевская основная школа № 4»
(правообладатель места массового пребывания людей)

_____ О. П. Пичугина
(подпись) (ф.и.о.)

Составлен "01" января 2016 г.

Актуализирован " __ " _____ 20__ г.

ПРИЛОЖЕНИЯ

План-схема места массового пребывания людей,
схема подъездных путей,
названия примыкающих улиц
к МКОУ «Алексеевская основная школа № 4

Приложение 2

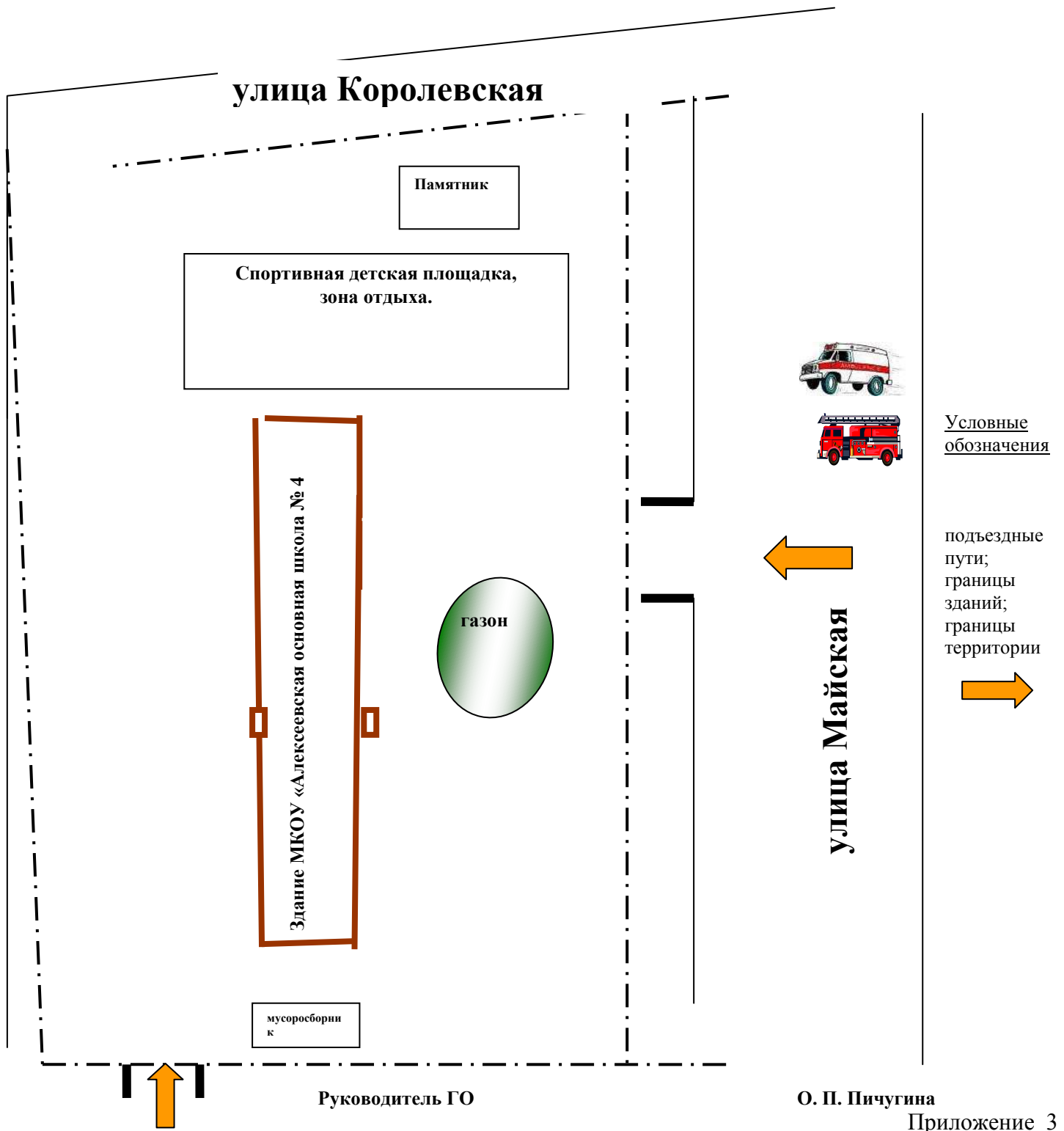
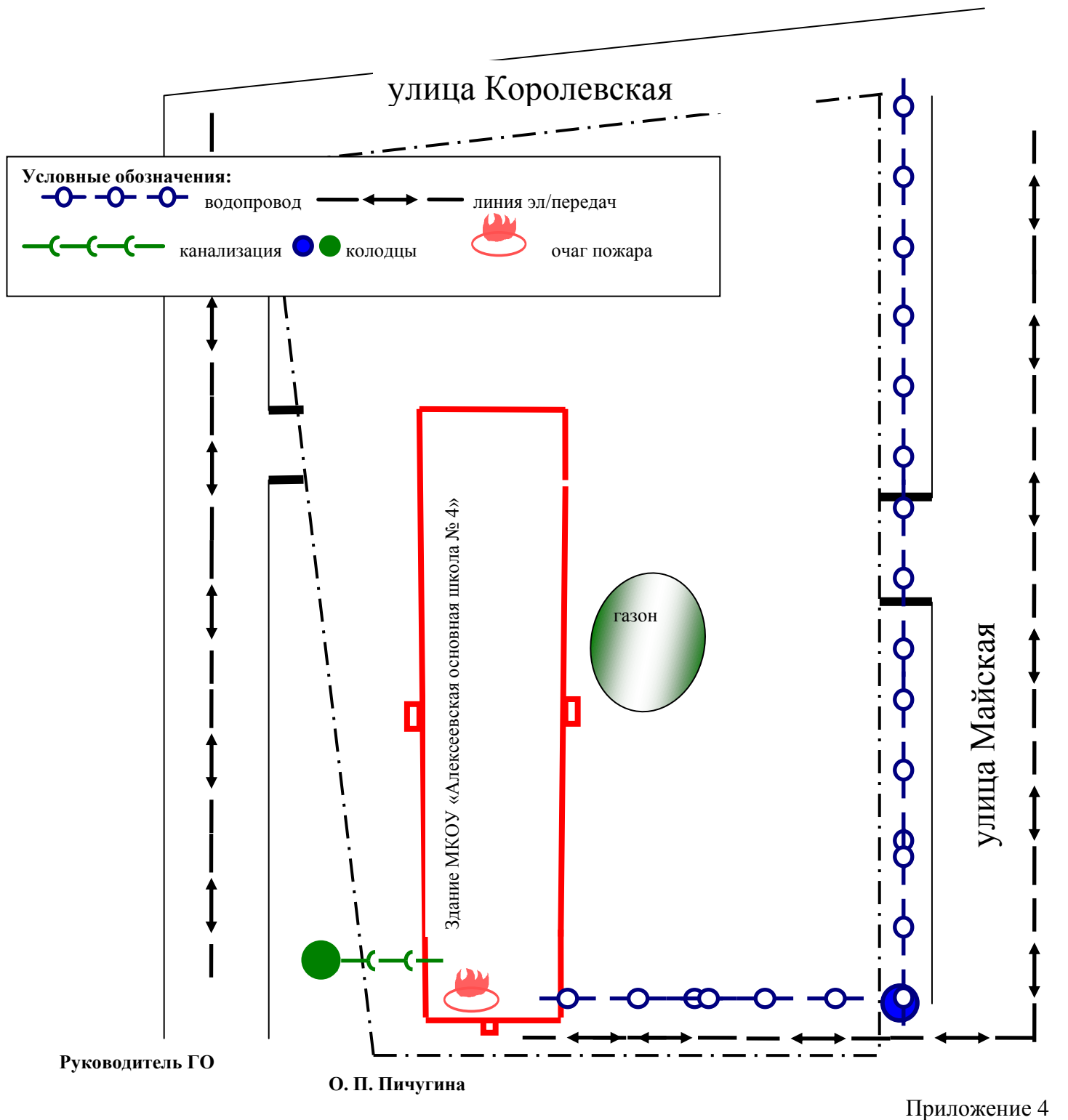


Схема инженерных коммуникаций
МКОУ «Алексеевская основная школа № 4.

Приложение 3



ИНСТРУКЦИЯ № 5
«Действия работников образовательного учреждения
при эвакуации в случае возникновения пожара или чрезвычайной ситуации»

1. Действия работника ОУ, обнаружившего пожар или его признаки, при проведении эвакуации:

При проведении эвакуации и тушении пожара, необходимо:

- немедленно сообщить об этом по телефону «01» в пожарную часть, четко назвать адрес учреждения, место возникновения пожара, сообщить свою должность и фамилию;
- задействовать систему оповещения людей о пожаре, приступить самому и привлечь других лиц к эвакуации детей из здания в безопасное место согласно плану эвакуации;
- известить о пожаре руководителя ОУ или заменяющего его работника;
- организовать встречу пожарных подразделений, принять меры по тушению пожара имеющимися в учреждении средствами пожаротушения;
- исключить условия, способствующие возникновению паники. Нельзя оставлять детей без присмотра с момента обнаружения пожара и до его ликвидации;
- с учетом сложившейся обстановки определить наиболее безопасные пути и выходы;
- эвакуацию детей следует начинать из помещения, в котором возник пожар, и смежных с ним помещений, которым угрожает опасность распространения огня и продуктов горения. Детей младшего возраста и больных следует эвакуировать в первую очередь;
- в зимнее время по усмотрению лиц, осуществляющих эвакуацию, дети могут предварительно одеться или взять теплую одежду с собой;
- тщательно проверить все помещения, чтобы исключить возможность пребывания в опасной зоне детей, спрятавшихся под партами, столами, в шкафах или других местах;
- выставить посты безопасности на входах в здание, чтобы исключить возможность возвращения детей и работников в здание, где возник пожар;
- воздержаться от открывания окон и дверей, а также от разбивания стекол во избежание распространения огня и дыма в смежные помещения. Покидая помещения или здание, следует закрывать за собой все двери и окна.

2. Действия учителя, классного руководителя, зав. учебным кабинетом при эвакуации в случае пожара или чрезвычайной ситуации:

- эвакуацию проводит учитель, на уроке которого находятся школьники во время объявления тревоги независимо от того, является ли он классным руководителем данного класса или нет;
- приступить к оперативным действиям после сигнала тревоги;
- построить класс в кабинете по парам, сначала выходят обучающиеся первого ряда, затем второго и третьего, последний выходящий должен убедиться, что в классе никого не осталось, затем выходит из кабинета и закрывает за собой дверь во избежание распространения огня и дыма. Если сигнал тревоги прозвучал на перемене, учитель направляет учеников в класс, в котором должен быть урок по расписанию;
- взять с собой классный журнал (проследить, чтобы были отмечены отсутствующие);
- согласно плану и порядку эвакуации выводить обучающихся на улицу, передвигаться по школе в быстром темпе, но не бегом, исключив посещение гардероба во время эвакуации;
- следить за действиями колонны таким образом, чтобы был виден первый и последний находящийся в строю учащийся;
- построить учащихся на пришкольной площадке лицом к школе и сверить численный состав класса;
- доложить ответственному за эвакуацию:
 - 1) общее количество учащихся в классе;
 - 2) сколько человек фактически присутствует;
 - 3) количество отсутствующих;
 - 4) назвать класс, свою должность и ФИО;
- строго следить за дисциплиной эвакуируемых: не позволять покидать строй, не шуметь, не выполнять никаких действий без разрешения;

3. Руководитель ОУ (заменяющий его работник) при эвакуации в случае пожара или чрезвычайной ситуации должен:

- проверить, сообщено ли в пожарную охрану о возникновении пожара;

- руководить эвакуацией людей и тушением пожара до прибытия пожарных подразделений, а в случае угрозы для жизни людей – немедленно организовать их спасение, используя для этого все имеющиеся силы и средства;
- организовать проверку присутствия обучающихся (воспитанников) и работников, эвакуированных из здания, по имеющимся спискам и классным журналам;
- обеспечить безопасность людей, принимающих участие в эвакуации и тушении пожара, от возможных обрушений конструкций, воздействия токсичных продуктов горения и повышенной температуры, поражения электрическим током и т. п.;
- удалить из опасной зоны всех работников и других лиц, не занятых эвакуацией людей и ликвидацией пожара;
- при необходимости вызвать к месту пожара медицинскую и другие службы;
- прекратить все работы, не связанные с мероприятиями по эвакуации людей и ликвидации пожара;
- организовать эвакуацию материальных ценностей из опасной зоны, определить места их складирования и обеспечить, при необходимости, их охрану;
- выделить для встречи пожарных подразделений лицо, хорошо знающее расположение подъездных путей и водоисточников;
- сообщить начальнику пожарного подразделения о наличии людей в здании.

Пошаговая инструкция к плану эвакуации людей при возникновении пожара

№ п/п	Действия работников	Порядок исполнения	Исполнитель
1	Вызов пожарной команды	Звонить "01" по телефону, установленному в кабинете директора. Сообщить: "В школе № 4 пожар. Адрес: д. Алексеевка, ул. Майская, дом 8. Горит в (указать помещение). Сообщил (указать фамилию).	1.Работник, первым обнаруживший пожар. 2.Кочергина С. П.

2	Открывание наружных дверей	Открыть обе створки наружных дверей вестибюля. Взять ключи от других наружных выходов и быстро открыть все наружные двери, ликвидировать все возможные препятствия у выходов. Всех выходящих из здания людей направлять к безопасному месту (площадка напротив школы)	Уборщица Федоришина Г. Ф.
3	Оповещение о пожаре и порядке эвакуации. Включение систем противопо-дымной	Включить систему оповещения нажатием кнопки "Пуск системы оповещения о пожаре", находящейся в помещении.	Дежурный администратор.
4	Встреча пожарной команды	Выйти на улицу к главному подъезду. Дождаться пожарной команды. Показать место расположения пожарного гидранта. Проводить начальника караула к месту пожара. Кратко проинформировать руководителя тушения пожара о месте возникновения пожара, путях его распространения и о результатах эвакуации людей	Директор Пичугина О. П.
5	Тушение пожара	Открыть шкаф внутреннего пожарного крана, развернуть рукавную линию, открыть вентиль пожарного крана, приступить к тушению	Учитель технологии Втюрин А. П.
6	Эвакуация имущества	Эвакуировать имущество и документацию согласно плану, утвержденному руководителем образовательного учреждения	Зубова О. А.
7	Обесточивание помещения	Взять ключи от помещения электрощитовой и обесточить здание поворотом рубильника	Ответственный за электрохозяйство Втюрин А. П.

Ответственный за пожарную безопасность _____

Пичугина О. П.

Приложение 5.

Лист корректировки

паспорт откорректирован

на «___» _____ 20__ г.

М.П.

_____ / _____ /

подпись

паспорт откорректирован

на «__» _____ 20__ г.

М.П.

_____/_____/

подпись

паспорт откорректирован

на «__» _____ 20__ г.

М.П.

_____/_____/

подпись

паспорт откорректирован

на «__» _____ 20__ г.

М.П.

_____/_____/

подпись

Примечание: Корректировка вносится организацией в разработанный паспорт безопасности в соответствии с действующим законодательством РФ

№ п/п	Раздел	Сведения о внесенных коррективах
1	Общие сведения о месте массового пребывания людей	
2	Сведения об объектах, расположенных в месте массового пребывания людей	
3	Сведения об объектах, расположенных в непосредственной близости к месту массового	

	пребывания людей	
4	Размещение места массового пребывания людей по отношению к транспортным коммуникациям	
5	Сведения об организациях, осуществляющих обслуживание места массового пребывания людей	
6	Общие сведения о работниках и (или) арендаторах места массового пребывания людей, а также объектов, расположенных в месте массового пребывания людей	
7	Сведения о потенциально опасных участках и (или) критических элементах места массового пребывания людей	
8	Возможные противоправные действия в месте массового пребывания людей	
9	Оценка социально-экономических последствий террористического акта в месте массового пребывания людей	
10	Силы и средства, привлекаемые для обеспечения антитеррористической защищенности места массового пребывания людей	
11	Меры по инженерно-технической, физической защите и пожарной безопасности места массового пребывания людей	
12	Оценка достаточности мероприятий по защите критических элементов и потенциально опасных участков места массового пребывания людей	
13	Выводы о надежности охраны места массового пребывания людей и рекомендации по укреплению его антитеррористической защищенности	

Приложение 6.

УТВЕРЖДАЮ:



(приказ № 71 от 31.08.2013)

**ПОЛОЖЕНИЕ
ОБ ОРГАНИЗАЦИИ ПРОПУСКНОГО РЕЖИМА
В МКОУ – Алексеевской ООШ № 4.**

1. Общие положения

Настоящим Положением определяется организация и порядок осуществления пропускного режима на территории ОУ:

Муниципальное казенное образовательное учреждение Новосибирского района Новосибирской области – Алексеевская основная общеобразовательная школа № 4 (**МКОУ – Алексеевская ООШ № 4**) в целях обеспечения общественной безопасности, сохранности имущества, предупреждения возможных террористических, экстремистских акций и других противоправных проявлений в отношении учащихся (воспитанников), педагогических работников и технического персонала образовательного учреждения. Выполнение требований настоящего Положения обязательно для учащихся, всех сотрудников, постоянно или временно работающих в школе, всех юридических и физических лиц, осуществляющих свою деятельность или находящихся по другим причинам на территории школы.

Пропускной режим – совокупность мероприятий и правил, исключающих возможность несанкционированного прохода лиц, проезда транспортных средств, проноса (провоза) имущества на территорию или с территории школы.

Пропускной режим в образовательном учреждении осуществляется:

- в учебное время – вахтером, дежурным администратором
- в ночное время, в выходные и праздничные дни – сторожем,

Ответственным за организацию и обеспечение пропускного режима на территории назначается приказом один из заместителей руководителя образовательного учреждения – дежурный администратор.

2. Организация пропускного режима

2.1. Прием учащихся, работников образовательного учреждения и посетителей.

Вход учащихся (воспитанников) в образовательное учреждение на учебные занятия осуществляется самостоятельно с 7.30. до 17.00.

После уроков проход учащихся в школу возможен только на дополнительные занятия по расписанию.

Посетители (и/или родители) пропускаются в образовательное учреждение на основании паспорта или иного документа, удостоверяющего личность с обязательной фиксацией в журнале регистрации посетителей (время прибытия, время убытия, к кому прибыл, цель посещения образовательного учреждения).

Работники ОУ допускаются в здание согласно штатному расписанию.

При выполнении в образовательном учреждении строительных и ремонтных работ, допуск рабочих осуществляется по списку подрядной организации, согласованному с руководителем образовательного учреждения. Производство работ осуществляется под контролем специально назначенного приказом руководителя представителя администрации учебного заведения.

После окончания времени, отведенного для входа учащихся (воспитанников) на занятия или их выхода с занятий, дежурный администратор обязан произвести осмотр помещений

образовательного учреждения на предмет выявления посторонних, взрывоопасных и подозрительных предметов.

Посетитель, после записи его данных в журнале регистрации посетителей, перемещается по территории образовательного учреждения в сопровождении дежурного педагогического работника или педагогического работника, к которому прибыл посетитель.

Для встречи с учителями или администрацией школы родители сообщают дежурному фамилию, имя, отчество учителя или администратора, к которому они направляются, фамилию, имя своего ребенка, класс в котором он учится; делают в журнале регистрации соответствующую запись.

С учителями родители встречаются после уроков, а во время перемены, - только в экстренных случаях.

Проход родителей на классные собрания, классные часы осуществляется по списку, составленному и подписанному классным руководителем с предъявлением родителями вахтеру документа, удостоверяющего личность без регистрации данных в журнале учета посетителей.

Проход родителей в предшкольную группу осуществляется по списку, составленному и подписанному воспитателем без регистрации данных в журнале учета посетителей.

Учителя обязаны предупредить дежурного о времени встречи с родителями, а также о времени и месте проведения родительских собраний.

В случае незапланированного прихода в школу родителей, дежурный выясняет цель их прихода и пропускает в школу только с разрешения администрации, делая записи в журнале регистрации.

Родители, пришедшие встречать своих детей по окончании уроков, ожидают их у входа в здании.

Нахождение участников образовательного процесса на территории объекта после окончания учебной смены и рабочего дня без соответствующего разрешения руководства образовательного учреждения запрещается.

2.2. Осмотр вещей посетителей.

При наличии у посетителей ручной клади вахтер образовательного учреждения предлагает добровольно предъявить содержимое ручной клади.

В случае отказа вызывается дежурный администратор образовательного учреждения, посетителю предлагается подождать их у входа. При отказе предъявить содержимое ручной клади дежурному администратору посетитель не допускается в образовательное учреждение.

В случае, если посетитель, не предъявивший к осмотру ручную кладь, отказывается покинуть образовательное учреждение вахтер (либо дежурный администратор), оценив обстановку, информирует руководителя (заместителя руководителя учреждения) и действует по его указаниям.

Данные о посетителях фиксируются в журнале регистрации посетителей.

Журнал регистрации посетителей заводится в начале учебного года (1 сентября) и ведется до начала нового учебного года (31 августа следующего года).

Журнал должен быть прошит, страницы в нем пронумерованы. На первой странице журнала делается запись о дате его заведения. Замена, изъятие страниц из Журнала регистрации посетителей запрещены.

2.3. Пропуск автотранспорта на территорию объекта не разрешается.

Стоянка личного транспорта преподавательского и технического персонала образовательного учреждения на его территории осуществляется только с разрешения руководителя учреждения и в специально оборудованном (отведенном) месте. После окончания рабочего дня и в ночное время стоянка автотранспорта в образовательном учреждении запрещается.

В выходные, праздничные дни и в ночное время допуск автотранспорта на территорию объекта осуществляется с письменного разрешения директора образовательного учреждения или лица его замещающего с обязательным указанием фамилий ответственных, времени нахождения автотранспорта на территории учреждения, цели нахождения.

Обо всех случаях длительного нахождения не установленных транспортных средств на территории или в непосредственной близости от образовательного учреждения, транспортных средств, вызывающих подозрение, ответственный за пропускной режим информирует руководителя образовательного учреждения (лицо, его замещающее) и при необходимости, по согласованию с руководителем образовательного учреждения (лицом его замещающим) информирует территориальный орган внутренних дел.

3. Обязанности сотрудников охраны

3.1. Вахтер должен знать:

- должностную инструкцию;
- особенности охраняемого объекта и прилегающей к нему местности, расположение и порядок работы охранно-пожарной сигнализации, средств связи, пожаротушения, правила их использования и обслуживания;
- общие условия и меры по обеспечению безопасности объекта, его уязвимые места;
- порядок взаимодействия с правоохранительными органами, внутренний распорядок образовательного учреждения, правила осмотра ручной клади;

3.2. На посту должны быть:

- телефонный аппарат;
- телефоны дежурных служб правоохранительных органов, аварийно - спасательных служб, администрации образовательного учреждения;
- системы управления техническими средствами контроля за обстановкой.

3.3. Вахтер обязан:

- перед заступлением на пост осуществить обход территории объекта, отсутствие повреждений на внешнем ограждении, окнах, дверях;
- осуществлять пропускной режим в образовательном учреждении в соответствии с настоящим Положением;
- обеспечить контроль за складывающейся обстановкой на территории образовательного учреждения и прилегающей местности;
- выявлять лиц, пытающихся в нарушение установленных правил проникнуть на территорию образовательного учреждения, совершить противоправные действия в отношении учащихся (воспитанников), педагогического и технического персонала, имущества и оборудования образовательного учреждения и пресекать их действия в рамках своей компетенции;
- при обнаружении подозрительных лиц, взрывоопасных или подозрительных предметов и других возможных предпосылок к чрезвычайным ситуациям вызвать полицию и действовать согласно служебной инструкции.

3.4. Вахтер имеет право:

- требовать от учащихся, персонала образовательного учреждения, посетителей соблюдения настоящего Положения, правил внутреннего распорядка;
- требовать немедленного устранения выявленных недостатков, пресекать попытки нарушения распорядка дня и пропускного режима;
- для выполнения своих служебных обязанностей пользоваться средствами связи и другим оборудованием, принадлежащим образовательному учреждению;
- вызывать милицию.

3.5. Вахтеру запрещается:

- покидать пост без разрешения руководства образовательного учреждения;
- допускать на объект посторонних лиц с нарушением установленных правил.